

ACO SLIMLINE

Canal monolítico Ø110

Para Classes de carga – C 250

Características

Canal monolítico em betão polímero com ranhura central sem pendente incorporada;
 Diâmetro - 110 mm
 Comprimentos de 1000 e 500 mm,
 Para Classes de carga C 250 certificadas pela NP EN 1433.

Aplicações

- Áreas de pedestres e tráfego ligeiro
- Zonas ajardinadas
- Ciclovias


Especificações técnicas

Canal em betão polímero com ranhura central para drenagem de: zonas pedonais, ajardinadas e paisagísticas, ciclovias e acessos para deficientes, certificados pela EN 1433 /DIN 19580

Diâmetro: 11,0 cm
 Classes de carga A 15, B 125, C 250

Canais Slimline em betão polímero

Produto	Comprimento (cm)	Largura (cm)	Altura (cm)	Kg. Unid.	Unid (Emb.)	Código
Canal	100	14,6	14,6	18,7	48	7110
	50	14,6	14,6	9,2	-	7187
Canal inspeccionável com tampa	54	14,6	14,6	12,0	-	7194



Canal Slimline, 1,0 m

Sumidouro com cesto e tampa de visita, com 2 saídas pré-formadas DN100 e DN150

Produto	Comprimento (cm)	Largura (cm)	Altura (cm)	Kg. Unid.	Unid (Emb.)	Código
Sumidouro	54	14,6	52,0	27,3	-	7193



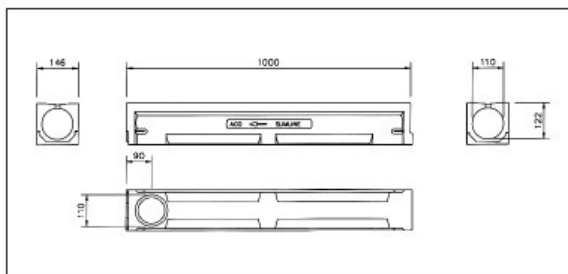
Sumidouro do canal Slimline, com grelha ranhurada

ACO SLIMLINE

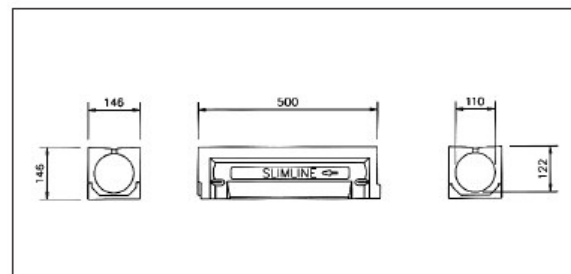
Canal monolítico Ø110

Para Classes de carga – C 250

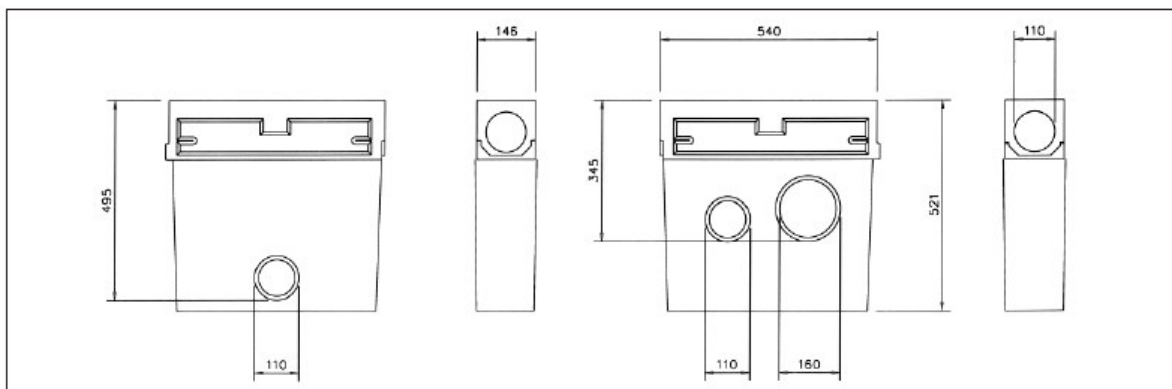
Especificações técnicas



Canal Slimline, 1 m



Canal Slimline, 0,5 m



Sumidouro Slimline completo, 0,5m